

# CUADERNILLO DE VERANO



ARTE


NOMBRE: \_\_\_\_\_

# PINTA COMO MIRÓ

COLOREA ESTE DIBUJO DEL FAMOSO ARTISTA MIRÓ. COPIA EL MODELO, O PÍNTALO COMO QUIERAS.




twinkl



# MANUALIDAD: EL MAR EN TU CASA




- UNA CARTULINA BLANCA A4
- ACUARELAS
- CINTA DE CARROCERO
- PINCEL

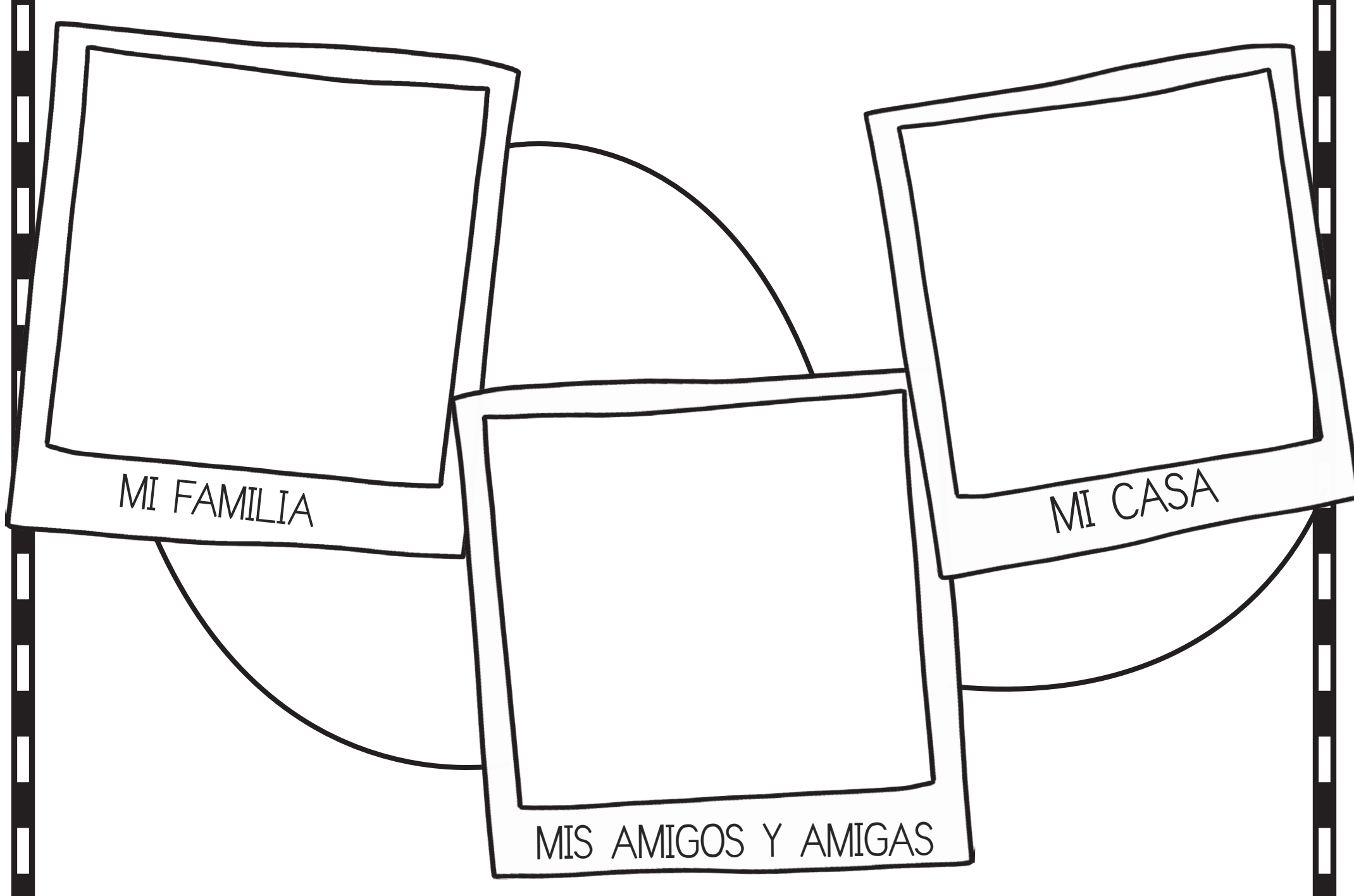


1. EN UNA CARTULINA BLANCA, PON TROZOS DE CINTA DE CARROCERO INTENTANDO IMITAR LAS OLAS.
2. A CONTINUACIÓN, PINTA CON DIFERENTES TONOS DE AZULES Y VERDES DE LAS ACUARELAS. NO PASA NADA SI PINTAS ENCIMA DE LOS TROZOS DE CINTA, PUEDES CUBRIR TODA LA CARTULINA SI ASÍ LO DESEAS.
3. DEJA SECAR TU OBRA.
4. UNA VEZ SECA, DESPEGA LAS TIRAS DE CINTA CARROCERO.
5. ¡QUÉ ARTISTA! ¡TE HA QUEDADO UN CUADRO PRECIOSO! AHORA YA PUEDES TENER EL MAR EN TU CASA.



# MANUALIDAD: CREA TU REPORTAJE





MI FAMILIA


MI CASA

MIS AMIGOS Y AMIGAS




# HOJA DE COLOREAR: PUNTILLISMO

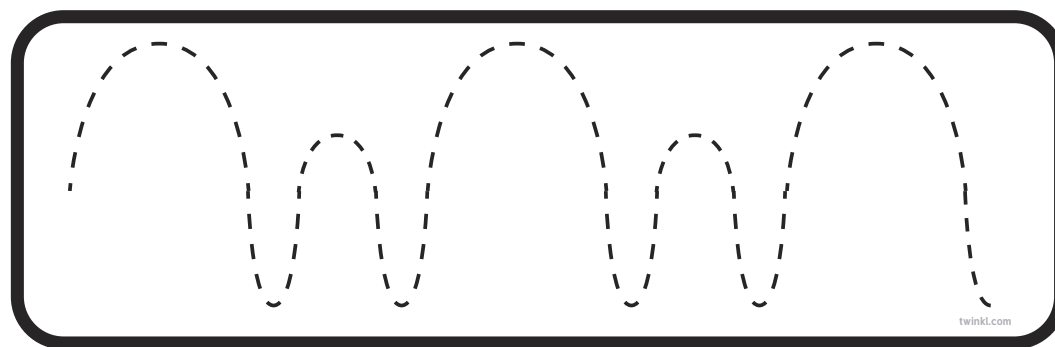
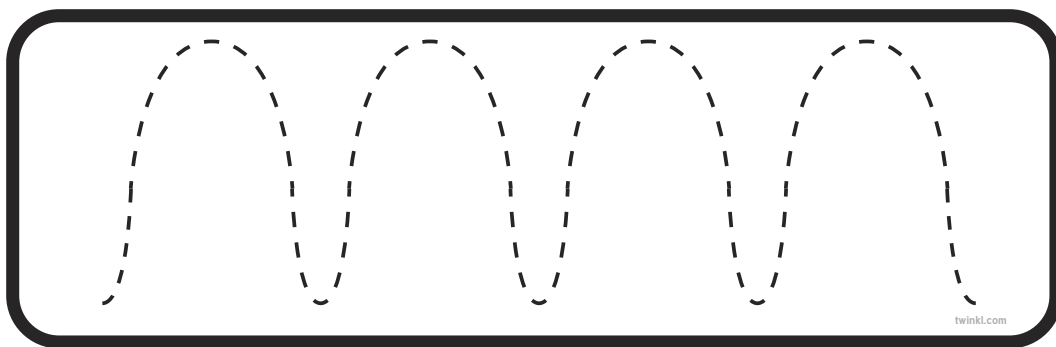
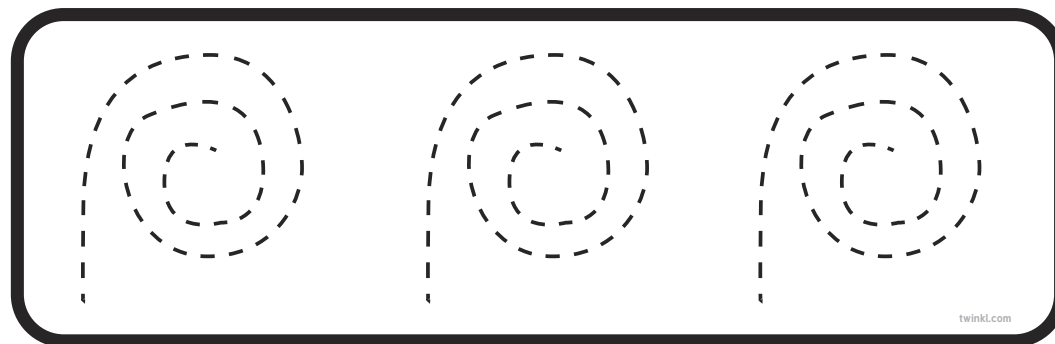
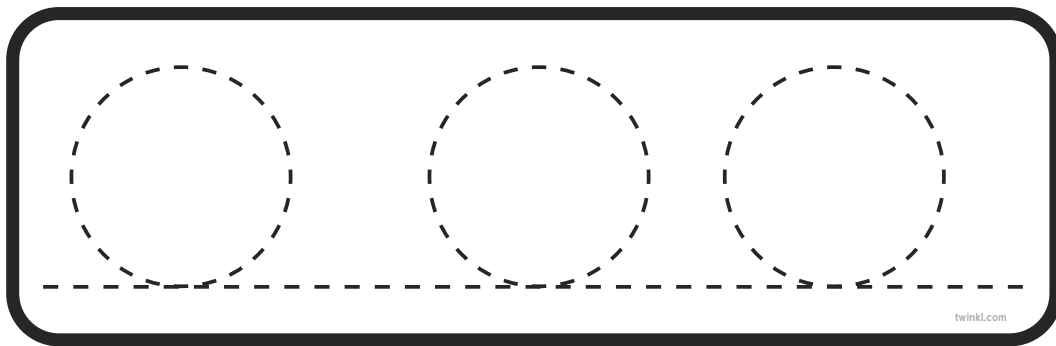
CON TUS DEDOS Y UN POCO DE TÉMPERA, INTENTA COLOREAR ESTA BONITA ILUSTRACIÓN VERANIEGA UTILIZANDO LA TÉCNICA DEL PUNTILLISMO.



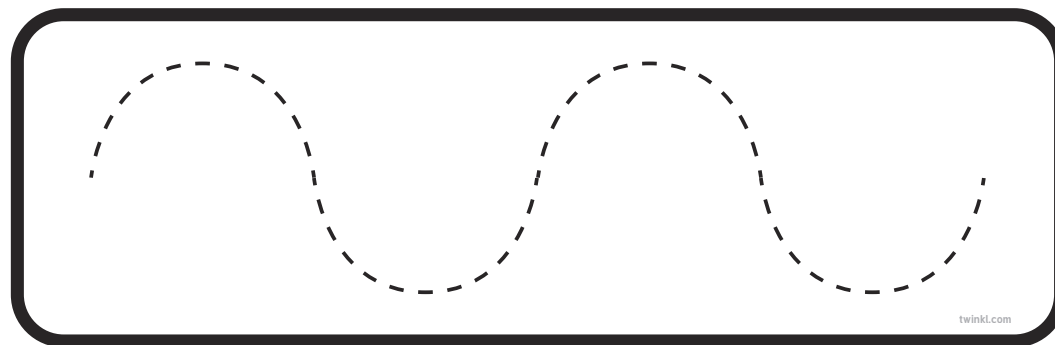
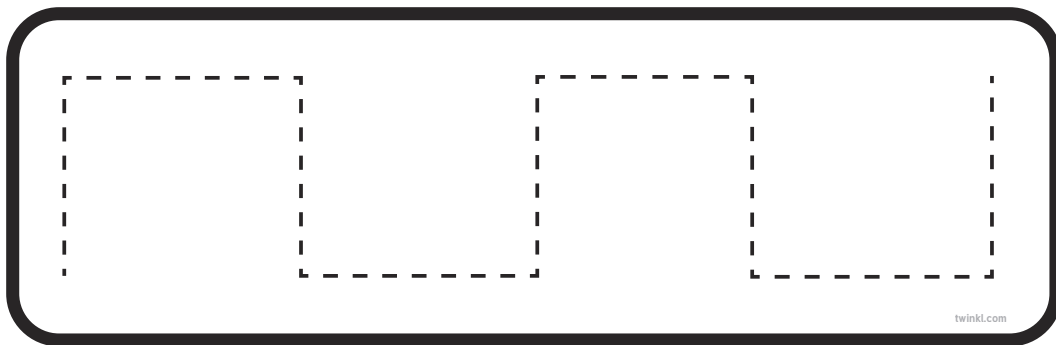
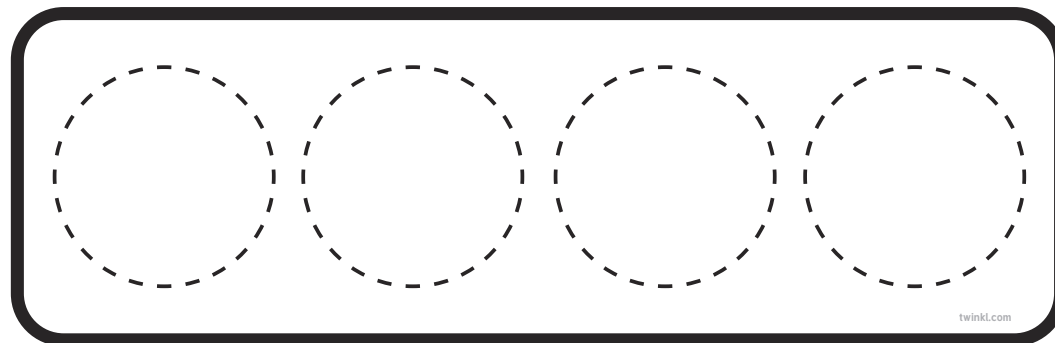
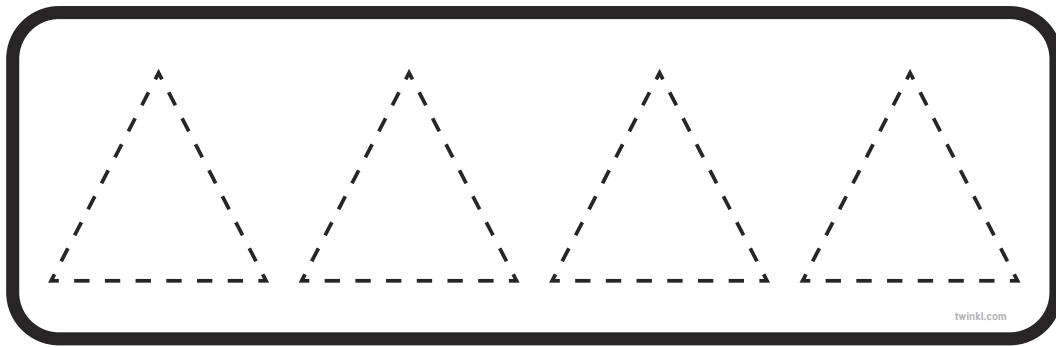
# TAPIZ DE PLASTILINA: ARCOÍRIS



# GRAFOMOTRICIDAD



# GRAFOMOTRICIDAD



# CREEMOS QUE TE PUEDE GUSTAR...

¿TE HA GUSTADO ESTA ACTIVIDAD?  
¿Y SI ECHAS UN VISTAZO A ESTAS OTRAS ACTIVIDADES RELACIONADAS?  
¡SEGURO QUE TE VAN A SER DE MUCHA UTILIDAD!

*Cuadernillo multidisciplinar: ficha infantil 3 años*



*Cuadernillo multidisciplinar: Fichas infantil 5 años*



*Cuadernillo: Diversión en verano - Infantil*



